

ROMÂNIA  
JUDEȚUL PRAHOVA  
COMUNA TOMȘANI  
CONSILIUL LOCAL

**HOTĂRÂRE**  
**privind aprobarea contului anual de execuție a bugetului local al comunei Tomșani pe anul 2013**

Văzând Proiectul de hotărâre și Expunerea de motive întocmite de Primarul comunei Tomșani și Raportul de specialitate elaborat de doamna Tache Niculina, referent superior în cadrul aparatului de specialitate al primarului comunei Tomșani, cu privire la execuția bugetară pe anul 2013,

Având în vedere Hotărârea Consiliului Local nr. 54 din 19.12.2013 privind rectificarea bugetului local al comunei Tomșani, județul Prahova pe anul 2013,

În baza prevederilor art. 57 alin. (1) din Legea nr. 273/2006 privind finanțele publice locale, cu modificările și completările ulterioare, ale normelor metodologice privind încheierea exercițiului bugetar al anului 2013, aprobate prin Ordinul Ministrului Finanțelor Publice nr. 2020/2013,

În temeiul art. 36 alin. (2) litera « b », alin. (4) litera « a » și art. 45 alin. (2) litera « a » din Legea nr. 215/2001 privind administrația publică locală, republicată, cu modificările și completările ulterioare,

Consiliul local al comunei Tomșani, județul Prahova, adoptă prezenta hotărâre.

**ARTICOL UNIC :** Se aprobă contul anual de execuție a bugetului local al comunei Tomșani pe anul 2013, conform Anexei care face parte integrantă din prezenta hotărâre.

PREȘEDINTELE ȘEDINȚEI,  
Marin Constantin



Tomșani, 28 mai 2014  
Nr. 32

Contrasemnează  
Secretar  
Matei Violeta Iuliana

Număr consilieri în funcție	13
Număr consilieri prezenți	12
Voturi pentru	11
Voturi împotriva	0
Abțineri	1

ANEXA LA HORAȘARDEA NR. 32 DIN  
28 MAI 2014

PRIMĂRIA TOMSANI  
TOMSANI  
PRAHOVA

CONT DE EXECUȚIE AL BUGETULUI LOCAL - CHELTUIELI [CENTRALIZAT]

Anexa 13

Incheiat la data de 31.12.2013


-lei-

Denumirea indicatorilor	Cod indicator	Credite de angajam.		Creante bugetare		Angajament e bugetare	Angajam. legale	Plati efectuate	Angajam. legale de platit	Cheltuieli efective
		1	2	anuale aprob. la finele per.	3 trim. cumulate					
	B									8
TOTAL CHELTUIELI (cod 50.02+59.02+63.02+70.02+74.02+79.02)	5002		4 379 990	5 093 740	4 813 879	4 813 879	4 813 879	4 692 861	121 018	9 340 510
Partea a SERVICIIL PUBLICE GENERALE(cod51.02+54.02+55.02+56.02)	500202		791 000	951 000	889 414	889 414	889 414	859 268	30 146	719 479
Autoritati publice si actiuni externe (cod 51.02.01)	5102		689 000	914 000	857 323	857 323	857 323	827 177	30 146	687 388
Autoritati executive si legislative (cod 51.02.01.03)	510201		689 000	914 000	857 323	857 323	857 323	827 177	30 146	687 388
Autoritati executive	51020103		689 000	914 000	857 323	857 323	857 323	827 177	30 146	687 388
Alte servicii publice generale (cod 54.02.05 la 54.02.50)	5402		65 000							
Fondul de rezerva bugetara la dispozitia autoritatilor locale	540205		65 000							
Tranzactii privind datoria publica si imprumuturi	550201		37 000	37 000	32 091	32 091	32 091	32 091		32 091
Partea a II-a APARARE, ORDINE PUBLICA SI SIGURANTA NATIIONALA (60.02+61.02)	5902		60 500	58 500	57 726	57 726	57 726	45 573	12 153	123 419
Ordine publica si siguranta nationala(cod 61.02.03 la 61.02.50)	6102		60 500	58 500	57 726	57 726	57 726	45 573	12 153	123 419
Ordine publica (cod 61.02.03.04)	610203		60 500	58 500	57 726	57 726	57 726	45 573	12 153	123 419
Politie locala	61020304		60 500	58 500	57 726	57 726	57 726	45 573	12 153	123 419
Partea a III-a CHELTUIELI SOCIAL-CULTURALE( cod65.02+66.02+67.02+68.02)	6302		1 987 640	2 097 140	2 070 944	2 070 944	2 070 944	2 001 011	69 933	1 975 120
Invatamant (cod 65.02.03+65.02.04+65.02.05+65.02.07+65.02.11+65.02.50)	6502		1 432 640	1 454 640	1 428 444	1 428 444	1 428 444	1 403 255	25 189	1 376 774
Invatamant prescolar si primar (65.02.03.01+65.02.03.02)	650203		1 432 640	1 454 640	1 428 444	1 428 444	1 428 444	1 403 255	25 189	1 376 774
Invatamant prescolar	65020301		256 640	256 640	247 863	247 863	247 863	247 863		252 998
Invatamant primar	65020302		1 176 000	1 198 000	1 180 581	1 180 581	1 180 581	1 155 392	25 189	1 123 776
Cultura, recreere si religie (cod 67.02.03+67.02.05+67.02.06+67.02.50)	6702		25 000	41 500	41 500	41 500	41 500	40 406	1 094	39 739
Servicii culturale (67.02.03.02 la 67.02.03.30)	670203		25 000	41 500	41 500	41 500	41 500	40 406	1 094	39 739
Biblioteci publice comunale, orasenesti, municipale	67020302		25 000	41 500	41 500	41 500	41 500	40 406	1 094	39 739
Asigurari si asistenta sociala (cod 68.02.04+68.02.05+68.02.06+68.02.10+68.02.11+68.02.12+68.02.15+68.02.50)	6802		540 000	601 000	601 000	601 000	601 000	557 350	43 650	558 607
Asistenta sociala in caz de boli si invaliditati (cod 68.02.05.02)	680205		453 000	446 000	446 000	446 000	446 000	438 193	7 807	439 450
Asistenta sociala in caz de invaliditate	68020502		453 000	446 000	446 000	446 000	446 000	438 193	7 807	439 450
Ajutoare pentru locuinte	680210		85 000	148 000	148 000	148 000	148 000	113 531	34 469	113 531
Prevenirea excluderii sociale (cod 68.02.15.01+68.02.15.02)	680215		2 000	7 000	7 000	7 000	7 000	5 626	1 374	5 626

Denumirea indicatorilor	Cod indicator	Credite de angajam.	Creante bugetare		Angajam. e bugetare	Angajam. legale	Plati efectuate	Angajam. legale de platit	Cheltuieli efective
			anuale aprob. la finele per.	trim. cumulate					
A	B	1	2	3	4	5	6	7	8
Ajutor social	68021501		2 000	7 000	7 000	7 000	5 626	1 374	5 626
Partea a IV-a SERVICII SI DEZVOLTARE PUBLICA, LOCUINTE, MEDIU SI APE (cod 70.02+74.02)	6902		1 037 350	1 430 850	1 386 030	1 386 030	1 377 244	8 786	5 604 221
Locuinte, servicii si dezvoltare publica (cod 70.02.03+70.02.05+70.02.06+70.02.07+70.02.50)	7002		1 037 350	1 430 850	1 386 030	1 386 030	1 377 244	8 786	5 604 221
Alimentari cu apa si amenajari hidrotehnice (cod 70.02.05.01+70.02.05.02)	700205		62 000	465 500	422 537	422 537	422 537		3 411 964
Alimentare cu apa	70020501		62 000	465 500	422 537	422 537	422 537		3 411 964
Iluminat public si electrificari rurale	700206		135 000	125 000	125 000	125 000	116 214	8 786	124 659
Alimentare cu gaze naturale in localitati	700207		840 350	840 350	838 493	838 493	838 493		2 067 598
Partea a V-a ACTIVITATI ECONOMICE (cod 80.02+81.02+83.02+84.02+87.02)	7902		493 500	556 250	409 765	409 765	409 765		918 271
Transporturi (cod 84.02.03+84.02.06+84.02.50)	8402		493 500	556 250	409 765	409 765	409 765		918 271
Transport rutier (cod 84.02.03.01 la 84.02.03.03)	840203		493 500	556 250	409 765	409 765	409 765		918 271
Drumuri si poduri	84020301		493 500	556 250	409 765	409 765	409 765		918 271
Deficit (99.02.96+99.02.97)	9902		13 640	13 640			14 512		

CONDUCATORUL INSTITUTIEI,

RELIN MIHAI FLORIN



CONDUCATORUL COMPARTIMENTULUI

TACHE NICOLINA



Incheiat la data de 31.12.2013


-lei-

Cod indicator	Denumirea indicatorilor	Credite de angajam.			Creante bugetare		Angajament e bugetare	Angajam. legale	Plati efectuate	Angajam. legale de platit	Cheltuieli efective
		1	2	3	anuala aprob. la finele per.	trim. cumulate					
B	A	1	2	3	4	5	6	7	8		
5002	CHELTUIELI (cod 50.02+59.02+63.02+70.02+74.02+79.02)		1 425 490	1 890 990	1 670 679	1 670 679	1 670 679			6 402 686	
500202	Intreial-a SERVICII PUBLICE GENERALE(cod51.02+54.02+55.02+56.02)		35 000	54 000	41 154	41 154	41 154				
5102	autoritati publice si actiuni externe (cod 51.02.01)		35 000	54 000	41 154	41 154	41 154				
510201	autoritati executive si legislative (cod 51.02.01.03)		35 000	54 000	41 154	41 154	41 154				
51020103	autoritati executive		35 000	54 000	41 154	41 154	41 154				
5902	Intreial-a II-a APARARE, ORDINE PUBLICA SI SIGURANTA NATIONALA (60.02+61.02)									78 463	
6102	dine publica si siguranta nationala(cod 61.02.03 la 61.02.50)									78 463	
610203	dine publica (cod 61.02.03.04)									78 463	
61020304	servicii locale									78 463	
6302	Intreial-a III-a CHELTUIELI SOCIAL-CULTURALE( cod65.02+66.02+67.02+68.02)		24 640	34 640	18 480	18 480	18 480				
6502	vatamant (cod 65.02.03+65.02.04+65.02.05+65.02.07+65.02.11+65.02.50)		24 640	34 640	18 480	18 480	18 480				
650203	vatamant prescolar si primar (65.02.03.01+65.02.03.02)		24 640	34 640	18 480	18 480	18 480				
65020301	vatamant prescolar		13 640	13 640	7 940	7 940	7 940				
65020302	vatamant primar		11 000	21 000	10 540	10 540	10 540				
6902	Intreial-a IV-a SERVICII SI DEZVOLTARE PUBLICA, LOCUINTE, MEDIU SI APE (cod 70.02+74.02)		902 350	1 305 850	1 261 030	1 261 030	1 261 030			5 479 562	
7002	locuinte, servicii si dezvoltare publica (cod 70.02.03+70.02.05+70.02.06+70.02.07+70.02.50)		902 350	1 305 850	1 261 030	1 261 030	1 261 030			5 479 562	
700205	amenajari cu apa si amenajari hidrotehnice (cod 70.02.05.01+70.02.05.02)		62 000	465 500	422 537	422 537	422 537			3 411 964	
70020501	amenajari cu apa		62 000	465 500	422 537	422 537	422 537			3 411 964	
700207	amenajari cu gaze naturale in localitati		840 350	840 350	838 493	838 493	838 493			2 067 598	
7902	Intreial-a V-a ACTIUNI ECONOMICE (cod 80.02+81.02+83.02+84.02+87.02)		463 500	496 500	350 015	350 015	350 015			844 661	
8402	transporturi (cod 84.02.03+84.02.06+84.02.50)		463 500	496 500	350 015	350 015	350 015			844 661	
840203	transport rutier (cod 84.02.03.01 la 84.02.03.03)		463 500	496 500	350 015	350 015	350 015			844 661	
84020301	muri si poduri		463 500	496 500	350 015	350 015	350 015			844 661	
9802	Intreial-a VI-a SERVICII SI DEZVOLTARE PUBLICA, LOCUINTE, MEDIU SI APE (cod 98.02.96+98.02.97)										
9902	Intreial-a VII-a SERVICII SI DEZVOLTARE PUBLICA, LOCUINTE, MEDIU SI APE (cod 99.02.96+99.02.97)		13 640	13 640						1	

Denumirea indicatorilor	Cod indicator	Credite de angajam.	Creante bugetare		Angajament e bugetare	Angajam. legale	Plati efectuate	Angajam. legale de platit	Cheltuieli efective
			anuale aprob. la finele per.	trim. cumulate					
A	B	1	2	3	4	5	6	7	8

CONducATORUL INSTITUTIEI,

HELIN MIHAI FLORIN



CONducATORUL COMPARTIMENTULUI

TACHE NICULINA



**CONT DE EXECUTIE AL BUGETULUI LOCAL - CHELTUIELI [FUNCTIONARE]**

Anexa 13

**PRIMARIA TOMSANI  
TOMSANI  
PRAHOVA**


Incheiat la data de 31.12.2013

-lei-

Denumirea indicatorilor	Cod indicator	Credite de angajam.	Creante bugetare		Angajament e bugetare	Angajam. legale	Plati efectuate	Angajam. legale de platit	Cheltuieli efective
			anuale aprob. la finele per.	trim. cumulate					
	B	1	2	3	4	5	6	7	8
<b>A</b>	<b>B</b>								
TOTAL CHELTUIELI (cod 50.02+59.02+63.02+70.02+74.02+79.02)	5002		2 954 500	3 202 750	3 143 200	3 143 200	3 022 182	121 018	2 937 824
Partea-a SERVICIIL PUBLICE GENERALE(cod51.02+54.02+55.02+56.02)	500202		756 000	897 000	848 260	848 260	818 114	30 146	719 479
Autoritati publice si actiuni externe (cod 51.02.01)	5102		654 000	860 000	816 169	816 169	786 023	30 146	687 388
Autoritati executive si legislative (cod 51.02.01.03)	510201		654 000	860 000	816 169	816 169	786 023	30 146	687 388
Autoritati executive	51020103		654 000	860 000	816 169	816 169	786 023	30 146	687 388
Alte servicii publice generale (cod 54.02.05 la 54.02.50)	5402		65 000						
Fondul de rezerva bugetara la dispozitia autoritatilor locale	540205		65 000						
Tranzactii privind datoria publica si imprumuturi	550201		37 000	37 000	32 091	32 091	32 091		32 091
Partea a II-a APARARE, ORDINE PUBLICA SI SIGURANTA NATIONALA (60.02+61.02)	5902		60 500	58 500	57 726	57 726	45 573	12 153	44 956
Ordine publica si siguranta nationala(cod 61.02.03 la 61.02.50)	6102		60 500	58 500	57 726	57 726	45 573	12 153	44 956
Ordine publica (cod 61.02.03.04)	610203		60 500	58 500	57 726	57 726	45 573	12 153	44 956
Politie locala	61020304		60 500	58 500	57 726	57 726	45 573	12 153	44 956
Partea a III-a CHELTUIELI SOCIAL-CULTURALE( cod65.02+66.02+67.02+68.02)	6302		1 973 000	2 062 500	2 052 464	2 052 464	1 982 531	69 933	1 975 120
Invatamant (cod 65.02.03+65.02.04+65.02.05+65.02.07+65.02.11+65.02.50)	6502		1 408 000	1 420 000	1 409 964	1 409 964	1 384 775	25 189	1 376 774
Invatamant prescolar si primar (65.02.03.01+65.02.03.02)	650203		1 408 000	1 420 000	1 409 964	1 409 964	1 384 775	25 189	1 376 774
Invatamant prescolar	65020301		243 000	243 000	239 923	239 923	239 923		252 998
Invatamant primar	65020302		1 165 000	1 177 000	1 170 041	1 170 041	1 144 852	25 189	1 123 776
Cultura, recreere si religie (cod 67.02.03+67.02.05+67.02.06+67.02.50)	6702		25 000	41 500	41 500	41 500	40 406	1 094	39 739
Servicii culturale (67.02.03.02 la 67.02.03.30)	670203		25 000	41 500	41 500	41 500	40 406	1 094	39 739
Biblioteci publice comunale, orasenesti, municipale	67020302		25 000	41 500	41 500	41 500	40 406	1 094	39 739
Asigurar si asistenta sociala (cod 68.02.04+68.02.05+68.02.06+68.02.10+68.02.11+68.02.12+68.02.15+68.02.50)	6802		540 000	601 000	601 000	601 000	557 350	43 650	558 607
Asistenta sociala in caz de boli si invaliditati (cod 68.02.05.02)	680205		453 000	446 000	446 000	446 000	438 193	7 807	439 450
Asistenta sociala in caz de invaliditate	68020502		453 000	446 000	446 000	446 000	438 193	7 807	439 450
Ajutoare pentru locuinte	680210		85 000	148 000	148 000	148 000	113 531	34 469	113 531
Prevenirea excluderii sociale (cod 68.02.15.01+68.02.15.02)	680215		2 000	7 000	7 000	7 000	5 626	1 374	5 626

Denumirea indicatorilor	Cod indicator	Credite de angajam.	Creante bugetare		Angajament e bugetare	Angajam. legale	Plati efectuate	Angajam. legale de platit	Cheltuieli efective
			anuale aprob. la finele per.	trim. cumulate					
	B	1	2	3	4	5	6	7	8
A									
Ajutor social	68021501		2 000	7 000	7 000	7 000	5 626	1 374	5 626
Partea a IV-a SERVICII SI DEZVOLTARE PUBLICA, LOCUINTE, MEDIU SI APE (cod 70.02+74.02)	6902		135 000	125 000	125 000	125 000	116 214	8 786	124 659
Locuinte, servicii si dezvoltare publica (cod 70.02.03+70.02.05+70.02.06+70.02.07+70.02.50)	7002		135 000	125 000	125 000	125 000	116 214	8 786	124 659
Iluminat public si electrificari rurale	700206		135 000	125 000	125 000	125 000	116 214	8 786	124 659
Partea aV-a ACTIUNI ECONOMICE (cod 80.02+81.02+83.02+84.02+87.02)	7902		30 000	59 750	59 750	59 750	59 750		73 610
Transporturi (cod 84.02.03+84.02.06+84.02.50)	8402		30 000	59 750	59 750	59 750	59 750		73 610
Transport rutier (cod 84.02.03.01 la 84.02.03.03)	840203		30 000	59 750	59 750	59 750	59 750		73 610
Drumuri si poduri	84020301		30 000	59 750	59 750	59 750	59 750		73 610
Deficit (99.02.96+99.02.97)	9902						14 513		

CONDUCATORUL INSTITUTIEI,  
PELIN MIHAI FLORIN



CONDUCATORUL COMPARTIMENTULUI

TACHE NICOLINA



CONTUL DE EXECUTIE AL BUGETULUI LOCAL-VENITURI [CENTRALIZAT]

Incheiat la data de 31.12.2013

Cod indicator	Prevederi bugetare initiale	Prevederi bug trim/ definit.	Drepturi constatate			Incasari realizate	Stingeri pe alte cai decat incas	Drepturi constatate de incasat
			Total din care	Din anii preced.	Din anul curent			
B	1	2	3	4	5	6	7	8
000102	4 366 350	5 080 100	5 073 720	246 652	4 827 068	4 707 373		366 347
4802	2 429 350	2 843 600	2 887 708	246 652	2 641 056	2 521 361		366 347
0002	4 281 350	4 618 600	4 659 545	246 652	4 412 893	4 293 198		366 347
0003	4 173 350	4 222 350	4 140 948	148 254	3 992 694	3 949 216		191 732
0004	1 824 350	1 824 350	1 737 010		1 737 010	1 737 010		
0006	1 824 350	1 824 350	1 737 010		1 737 010	1 737 010		
0302	20 000	20 000	25 804		25 804	25 804		
030218	20 000	20 000	25 804		25 804	25 804		
0402	1 804 350	1 804 350	1 711 206		1 711 206	1 711 206		
040201	191 000	191 000	163 617		163 617	163 617		
040204	1 613 350	1 613 350	1 547 589		1 547 589	1 547 589		
0009	441 000	552 000	533 973	128 120	405 853	370 919		163 054
0702	441 000	552 000	533 973	128 120	405 853	370 919		163 054
070201	73 000	83 000	98 823	13 150	85 673	71 120		27 703
07020101	46 000	56 000	70 757	12 956	57 801	54 822		15 935
07020102	27 000	27 000	28 066	194	27 872	16 298		11 768
070202	331 000	417 000	379 719	114 970	264 749	244 368		135 351
07020201	63 000	73 000	65 034	13 137	51 897	48 480		16 554
07020202	10 000	20 000	20 012	2 713	17 299	18 129		1 883
07020203	258 000	324 000	294 673	99 120	195 553	177 759		116 914
070203	7 000	17 000	18 460		18 460	18 460		
070250	30 000	35 000	36 971		36 971	36 971		
0010	1 907 000	1 845 000	1 868 153	20 069	1 848 084	1 840 105		28 048

INSTRUCIUNI  
ANEXA 12

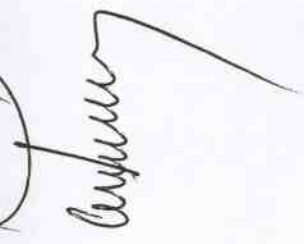


Denumirea indicatorilor	Cod indicator	Prevederi bugetare initiale		Prevederi bug trim/ definit.	Drepturi constatate			Incasari realizate	Stingeri pe alte cai decat incas	Drepturi constatate de incasat
		1	2		Total din care	Din anii preced.	Din anul curent			
<b>A</b>	<b>B</b>									
Sume defalcate din TVA (cod 11.02.01+11.02.02+11.02.05 la 11.02.07)	1102	1 850 000	1 778 000	1 778 000	1 778 000	1 778 000	1 778 000	1 778 000		8
Sume defalcate din taxa pe valoarea adaugata pentru finantarea cheltuielilor descentralizate la nivelul comunelor, oraselor, municipiilor si sectoarelor si Municipiului Bucuresti	110202	1 594 000	1 522 000	1 522 000	1 522 000	1 522 000	1 522 000	1 522 000		
Sume defalcate din taxa pe valoarea adaugata pentru echilibrarea bugetelor locale	110206	256 000	256 000	256 000	256 000	256 000	256 000	256 000		
Faxe pe utilizarea bunurilor, autorizarea utilizarii bunurilor sau pe desfasurarea de activitati(cod 16.02.02+16.02.03+16.02.50)	1602	57 000	67 000	67 000	90 153	20 069	70 084	62 105		28 048
Faxa asupra mijloacelor de transport (cod 16.02.02.01+16.02.02.02)	160202	56 000	66 000	66 000	90 016	20 069	69 947	61 968		28 048
Impozitul pe mijloacele de transport detinute de persoane fizice	16020201	52 000	62 000	62 000	85 563	19 987	65 576	58 200		27 363
Impozitul pe mijloacele de transport detinute de persoane juridice	16020202	4 000	4 000	4 000	4 453	82	4 371	3 768		685
Faxe si tarife pentru eliberarea de licente si autorizatii de functionare	160203	1 000	1 000	1 000	1 37		137	137		
A6. ALTE IMPOZITE SI TAXE FISCALE (cod 18.02)	0011	1 000	1 000	1 000	1 812	65	1 747	1 182		630
Alte impozite si taxe fiscale (cod 18.02.50)	1802	1 000	1 000	1 000	1 812	65	1 747	1 182		630
Alte impozite si taxe	180250	1 000	1 000	1 000	1 812	65	1 747	1 182		630
C. VENITURI NEFISCALE (cod 00.13+00.14)	0012	108 000	396 250	518 597	98 398	420 199	343 982			174 615
C1.VENITURI DIN PROPRIETATE (cod 30.02+31.02)	0013	35 000	60 000	52 222	3 870	48 352	52 222			
Venituri din proprietate (cod 30.02.01+30.02.05+30.02.08+ 30.02.50)	3002	35 000	60 000	52 222	3 870	48 352	52 222			
Venituri din concesiuni si inchideri	300205	35 000	60 000	52 222	3 870	48 352	52 222			
C2.VANZARI DE BUNURI SI SERVICII(cod 33.02+34.02+35.02+36.02+37.02)	0014	73 000	336 250	466 375	94 528	371 847	291 760			174 615
Amenzii, penalitati si confiscari (cod 35.02.01 la 35.02.03+35.02.50)	3502	65 000	65 000	217 373	94 528	122 845	42 758			174 615
Venituri din amenzi si alte sanctiuni aplicate potrivit dispozitiilor legale	350201	65 000	65 000	217 373	94 528	122 845	42 758			174 615
Diverse venituri (cod 36.02.01+36.02.05+36.02.06 +36.02.07+36.02.11+36.02.22+36.02.50)	3602	6 000	240 750	221 752	221 752	221 752	221 752			
Venituri din aplicarea prescriptiei extinctive	360201	2 000	2 000	2 000						
Alte venituri	360250	4 000	238 750	221 752	221 752	221 752	221 752			
Transferuri voluntare, altele decât subventiile (cod 37.02.01+37.02.03+37.02.04+37.02.50)	3702	2 000	30 500	27 250	27 250	27 250	27 250			
Donatii si sponsorizari	370201	2 000	10 500	7 250	7 250	7 250	7 250			
Varsaminte din sectiunea de functionare pentru finantarea sectiunii de dezvoltare a bugetului local (cu semnul minus)	370203	- 1 411 850	- 1 574 850	- 1 368 265	- 1 368 265	- 1 368 265	- 1 368 265			
Varsaminte din sectiunea de functionare	370204	1 411 850	1 574 850	1 368 265	1 368 265	1 368 265	1 368 265			
Alte transferuri voluntare	370250		20 000	20 000	20 000	20 000	20 000			
II.VENITURI DIN CAPITAL (cod 39.02)	0015		33 500	33 413	33 413	33 413	33 413			

Denumirea indicatorilor	Cod indicator	Prevederi bugetare initiale	Prevederi bug trim/ definit.	Drepturi constatate			Incasari realizate	Stingeri pe alte cai decat incas	Drepturi constatate de incasat
				Total din care	Din anii preced.	Din anul curent			
	B	1	2	3	4	5	6	7	8
A									
venituri din valorificarea unor bunuri (cod 39.02.01 la 39.02.07)	3902		33 500	33 413		33 413	33 413		
venituri din valorificarea unor bunuri ale institutiilor publice	390201		33 500	33 413		33 413	33 413		
V. SUBVENTII (cod 00.18)									
0017		85 000	428 000	380 762		380 762	380 762		
0018		85 000	428 000	380 762		380 762	380 762		
subventii de la bugetul de stat(cod 42.02.01+42.02.03la 42.02.07+42.02.09+42.02.10+42.02.12 la 42.02.21+42.02.28+42.02.29+42.02.32 la 42.02.36+42.02.40 la 42.02.42+42.02.44 la 42.02.46+42.02.51+42.02.52)	4202	85 000	428 000	380 762		380 762	380 762		
subventii pentru acordarea ajutorului pentru incalzirea locuintei cu lemne, carbuni, combustibili etrolieri	420234	85 000	159 000	111 762		111 762	111 762		
inaintarea subprogramului Modernizarea satului romanesc	420257		269 000	269 000		269 000	269 000		

CONDUCATORUL INSTITUTIEI,

PELIN MIHAI/FLORIN



CONDUCATORUL COMPARTIMENTULUI FINANCIAR-CONTABIL

TACHE NICULINA



**PRIMARIA TOMSANI  
TOMSANI  
PRAHOVA**

**CONTUL DE EXECUTIE AL BUGETULUI LOCAL-VENITURI [FUNCTIONARE]**

-lei-

Incheiat la data de 31.12.2013


cod 20	Denumirea indicatorilor	Cod indicator	Prevederi bugetare		Prevederi bug trim./ definit.	Drepturi constatate			Incasari realizate	Stingeri pe alte cai decat incas	Drepturi constatate de incasat
			initiale	1		Total din care	Din anii preced.	Din anul curent			
	<b>A</b>										
	VENITURI - TOTAL(cod 00.02+00.15+00.16+00.17+45.02)	B	2 954 500	3 202 750	3 403 042	246 652	3 156 390	3 036 695	7	8	366 347
	VENITURI PROPRII (cod 00.02-11.02-37.02+00.15+00.16)	4802	2 429 350	2 810 100	2 854 295	246 652	2 607 643	2 487 948			366 347
	I. VENITURI CURENTE (cod 00.03+00.12)	0002	2 869 500	3 043 750	3 291 280	246 652	3 044 628	2 924 933			366 347
	A. VENITURI FISCALE (cod 00.04+06.02+00.09+00.10+00.11)	0003	4 173 350	4 222 350	4 140 948	148 254	3 992 694	3 949 216			191 732
	AI. IMPOZIT PE VENIT, PROFIT SI CÂSTIGURI DIN CAPITAL (cod 00.05+00.06+00.07)	0004	1 824 350	1 824 350	1 737 010		1 737 010	1 737 010			
	A1.2.IMPOZIT PE VENIT, PROFIT SI CÂSTIGURI DIN CAPITAL DE LA PERSOANE FIZICE(cod 03.02+04.02)	0006	1 824 350	1 824 350	1 737 010		1 737 010	1 737 010			
	Impozit pe venit ( cod 03.02.17+03.02.18)	0302	20 000	20 000	25 804		25 804	25 804			
	Impozitul pe veniturile din transferul proprietatilor imobiliare din patrimoniul personal	030218	20 000	20 000	25 804		25 804	25 804			
	Cote si sume defalcate din impozitul pe venit (cod 04.02.01+04.02.04)	0402	1 804 350	1 804 350	1 711 206		1 711 206	1 711 206			
	Cote defalcate din impozitul pe venit	040201	191 000	191 000	163 617		163 617	163 617			163 054
	Sume alocate din cotele defalcate din impozitul pe venit pentru echilibrarea bugetelor locale	040204	1 613 350	1 613 350	1 547 589		1 547 589	1 547 589			163 054
	A3.IMPOZITE SI TAXE PE PROPRIETATE (cod 07.02)	0009	441 000	552 000	533 973	128 120	405 853	370 919			163 054
	Impozite si taxe pe proprietate (cod 07.02.01 la 07.02.03+07.02.50)	0702	441 000	552 000	533 973	128 120	405 853	370 919			27 703
	Impozitsi taxa pe cladiri (cod 07.02.01.01+07.02.01.02)	070201	73 000	83 000	98 823	13 150	85 673	71 120			15 932
	Impozitul pe cladiri de la persoane fizice	07020101	46 000	56 000	70 757	12 956	57 801	54 822			11 768
	Impozit si taxa pe cladiri de la persoane juridice	07020102	27 000	27 000	28 066	194	27 872	16 298			135 351
	Impozit si taxa pe teren (cod 07.02.02.01 la 07.02.02.03)	070202	331 000	417 000	379 719	114 970	264 749	244 368			16 554
	Impozitul pe terenuri de la persoane fizice	07020201	63 000	73 000	65 034	13 137	51 897	48 480			1 883
	Impozitsi taxa pe teren de la persoane juridice	07020202	10 000	20 000	20 012	2 713	17 299	18 129			116 914
	Impozitul pe terenul extravilan+Restante ani anteriori din impozitul pe terenul agricol-	07020203	258 000	324 000	294 673	99 120	195 553	177 759			
	Taxe judiciare de timbru si alte taxe de timbru	070203	7 000	17 000	18 460		18 460	18 460			
	Alte impozite si taxe pe proprietate	070250	30 000	35 000	36 971		36 971	36 971			
	A4.IMPOZITE SI TAXE PE BUNURI SI SERVICII (cod 11.02+12.02+15.02+16.02)	0010	1 907 000	1 845 000	1 868 153	20 069	1 848 084	1 840 105			28 048

Denumirea indicatorilor	Cod indicator	Prevederi bugetare initiale	Prevederi bug trim/ definit.	Drepturi constatate			Incasari realizate	Stingeri pe alte cai decat incas	Drepturi constatate de incasat
				Total din care	Din anii preced.	Din anul curent			
	B	1	2	3	4	5	6	7	8
A									
ume defalcate din TVA (cod 11.02.01+11.02.02+11.02.05 la 11.02.07)	1102	1 850 000	1 778 000	1 778 000		1 778 000	1 778 000		
ume defalcate din taxa pe valoarea adaugata pentru finantarea cheituiiilor descentralizate la nivelul comunelor,oraselor,municipiilor si sectoarelor si Municipiului Bucuresti	110202	1 594 000	1 522 000	1 522 000		1 522 000	1 522 000		
ume defalcate din taxa pe valoarea adaugata pentru echilibrarea bugetelor locale	110206	256 000	256 000	256 000		256 000	256 000		
axa pe utilizarea bunurilor, autorizarea utilizarii bunurilor sau pe desfasurarea de activitati(cod 6.02.02+16.02.03+16.02.50)	1602	57 000	67 000	90 153	20 069	70 084	62 105		28 048
axa asupra mijloacelor de transport (cod 16.02.02.01+16.02.02.02)	160202	56 000	66 000	90 016	20 069	69 947	61 968		28 048
mpozitul pe mijloacele de transport deținute de persoane fizice	16020201	52 000	62 000	85 563	19 987	65 576	58 200		27 363
mpozitul pe mijloacele de transport deținute de persoane juridice	16020202	4 000	4 000	4 453	82	4 371	3 768		685
axe si tarife pentru eliberarea de licente si autorizatii de functionare	160203	1 000	1 000	137		137	137		
6. ALTE IMPOZITE SI TAXE FISCALE (cod 18.02)	0011	1 000	1 000	1 812	65	1 747	1 182		630
lte impozite si taxe fiscale (cod 18.02.50)	1802	1 000	1 000	1 812	65	1 747	1 182		630
lte impozite si taxe	180250	1 000	1 000	1 812	65	1 747	1 182		630
1. VENITURI NEFISCALE (cod 00.13+00.14)	0012	-1 303 850	-1 178 600	- 849 668	98 398	- 948 066	- 1 024 283		174 615
1.1.VENITURI DIN PROPRIETATE (cod 30.02+31.02)	0013	35 000	60 000	52 222	3 870	48 352	52 222		
enituri din proprietate (cod 30.02.01+30.02.05+30.02.08+ 30.02.50)	3002	35 000	60 000	52 222	3 870	48 352	52 222		
enituri din concesiuni si inchideri	300205	35 000	60 000	52 222	3 870	48 352	52 222		
2.VANZARI DE BUNURI SI SERVICII(cod 33.02+34.02+35.02+36.02+37.02)	0014	-1 338 850	-1 238 600	- 901 890	94 528	- 996 418	- 1 076 505		174 615
amenzi, penalitati si confiscari (cod 35.02.01 la 35.02.03+35.02.50)	3502	65 000	65 000	217 373	94 528	122 845	42 758		174 615
enituri din amenzi si alte sanctiuni aplicate potrivit dispozitiilor legale	350201	65 000	65 000	217 373	94 528	122 845	42 758		174 615
iverse venituri (cod 36.02.01+36.02.05+36.02.06 +36.02.07+36.02.11+36.02.22+36.02.50)	3602	6 000	240 750	221 752		221 752	221 752		
enituri din aplicarea prescriptiei extinctive	360201	2 000	2 000						
Alte venituri	360250	4 000	238 750	221 752		221 752	221 752		
Transferuri voluntare, altele decât subventiile (cod 37.02.01+37.02.03+37.02.04+37.02.50)	3702	-1 409 850	-1 544 350	-1 341 015		-1 341 015	-1 341 015		
Donatii si sponsorizari	370201	2 000	10 500	7 250		7 250	7 250		
Varsaminte din sectiunea de functionare pentru finantarea sectiunii de dezvoltare a bugetului local (cu semnul minus)	370203	-1 411 850	-1 574 850	-1 368 265		-1 368 265	-1 368 265		
Alte transferuri voluntare	370250		20 000	20 000		20 000	20 000		
IV. SUBVENTII (cod 00.18)	0017	85 000	159 000	111 762		111 762	111 762		
SUBVENTII DE LA ALTE NIVELE ALE ADMINISTRATIEI PUBLICE (cod 42.02+43.02)	0018	85 000	159 000	111 762		111 762	111 762		

cod 20

Denumirea indicatorilor	Coeficienti
A	
subventii de la bugetul de stat(cod 42.02.01+42.02.03la 42.02.07+42.02.09+42.02.10+42.02.12 la 42.02.21+42.02.28+42.02.29+42.02.32 la 42.02.36+42.02.40 la 42.02.42+42.02.44 la 42.02.46+42.02.51+42.02.52)	B
subventii pentru acordarea ajutorului pentru incalzirea locuintei cu lemne, carbuni, combustibili petrolieri	4

CONDUCATORUL INSTITUTIEI,  
**PELIN MIHAJ FLORIN**



Prevederi bug trim/definit.	Drepturi constatate			Incasari realizate	Stingeri pe alite cal decat incas	Drepturi constatate de incasat
	Total din care	Din anii preced.	Din anul curent			
2 159 000	3 111 762	4	5 111 762	6 111 762	7 8	8
159 000	111 762		111 762	111 762		

CONDUCATORUL COMPARTIMENTULUI FINANCIAR-CONTABIL

TACHE NICULINA  


PRIMARIA TOMSANI  
TOMSANI  
PRAHOVA

## CONTUL DE EXECUTIE AL BUGETULUI LOCAL-VENITURI [DEZVOLTARE]

Incheiat la data de 31.12.2013

-lei-

Cod indicator	Prevederi bugetare initiale	Prevederi bug trim/ definit.	Drepturi constatate			Incasari realizate	Stingeri pe altele decat incas decat incas	Drepturi constatate de incasat
			Total din care	Din anii preced.	Din anul curent			
B	1	2	3	4	5	6	7	8
000102	1 411 850	1 877 350	1 670 678		1 670 678	1 670 678		
<b>A</b>								
4802		33 500	33 413		33 413	33 413		
0002	1 411 850	1 574 850	1 368 265		1 368 265	1 368 265		
0012	1 411 850	1 574 850	1 368 265		1 368 265	1 368 265		
0014	1 411 850	1 574 850	1 368 265		1 368 265	1 368 265		
3702	1 411 850	1 574 850	1 368 265		1 368 265	1 368 265		
370204	1 411 850	1 574 850	1 368 265		1 368 265	1 368 265		
0015		33 500	33 413		33 413	33 413		
3902		33 500	33 413		33 413	33 413		
390201		33 500	33 413		33 413	33 413		
0017		269 000	269 000		269 000	269 000		
0018		269 000	269 000		269 000	269 000		
4202		269 000	269 000		269 000	269 000		
420257		269 000	269 000		269 000	269 000		

CONDUCATORUL INSTITUTIEI,  
PELIN MIHAI FLORIN

TACHE NICULZNA

CONDUCATORUL COMPARTIMENTULUI FINANCIAR-CONTABIL

CAPITOL/SUBCAPITOL [ 5102 ] (Autoritati publice si actiuni externe )

incheiat la data de 31.12.2013

-lei-

Denumirea indicatorilor	Cod ind.	Credite de angajam.	Credite anuale aprob. la finele per.	Angajam. bugetare		Angajam. legale	Plati efectuate	Angajam. legale de platit	Cheltuieli efective
				trim. cumulate					
<b>A</b>	<b>B</b>	<b>1</b>	<b>2</b>	<b>3</b>	<b>4</b>	<b>5</b>	<b>6</b>	<b>7</b>	<b>8</b>
TOTAL CHELTUIELI (SECTIUNEA DE FUNCTIONARE+SECTIUNEA DE DEZVOLTARE)			689 000	914 000	857 323	857 323	827 177	30 146	687 388
CHELTUIELI CURENTE TOTAL SF+SD	01		510 000	716 500	696 669	696 669	666 523	30 146	687 388
SECTIUNEA DE FUNCTIONARE ( cod 10+20+30+40+50+51SF+55SF+57+59+79SF+84SF)	02		654 000	860 000	816 169	816 169	786 023	30 146	687 388
CHELTUIELI CURENTE SECT FUNCTIONARE (cod 10+20+30+40+50+51SF+55SF+57+59)	0201		510 000	716 500	696 669	696 669	666 523	30 146	687 388
TITLUL I CHELTUIELI DE PERSONAL (cod 10.01+10.02+10.03)	10		294 000	366 000	366 000	366 000	363 183	2 817	364 212
Cheltuieli salariale in bani (cod 10.01.01 la 10.01.16 +10.01.30)	1001		241 200	296 000	296 000	296 000	293 963	2 037	294 794
Salarii de baza	100101		196 200	239 000	239 000	239 000	236 963	2 037	237 248
Indemnizatii plătite unor persoane din afara unitatii	100112		45 000	57 000	57 000	57 000	57 000		57 546
Contributii (cod 10.03.01 la 10.03.06)	1003		52 800	70 000	70 000	70 000	69 220	780	69 418
Contributii de asigurari sociale de stat	100301		39 000	51 000	51 000	51 000	51 000		51 146
Contributii de asigurari de somaj	100302		1 500	1 500	1 500	1 500	1 211	289	1 214
Contributii de asigurari sociale de sanatate	100303		10 500	16 000	16 000	16 000	15 607	393	15 655
Contributii de asigurari pentru accidente de munca si boli profesionale	100304		300	400	400	400	369	31	370
Contributii pentru concedii si indemnizatii	100306		1 500	1 100	1 100	1 100	1 033	67	1 033
TITLUL II BUNURI SI SERVICII(cod 20.01 la 20.06+20.09 la 20.16+20.18 la 20.27+20.30 la 20.36)	20		216 000	350 500	330 669	330 669	303 340	27 329	323 176
Bunuri si servicii (cod 20.01.01 la 20.01.09+20.01.30)	2001		121 000	132 500	132 500	132 500	107 968	24 532	103 431
Furnituri de birou	200101		15 000	14 000	14 000	14 000	13 745	255	12 898
Materiale pentru curatenie	200102		3 000	4 000	4 000	4 000	3 558	442	3 214
Încalzit, Iluminat si forta motrica	200103		31 000	29 000	29 000	29 000	21 010	7 990	18 082
Apa, canal si salubritate	200104		4 000	3 000	3 000	3 000	2 766	234	2 959
Carburanti si lubrifianti	200105		12 000	13 000	13 000	13 000	12 266	734	12 842
Piese de schimb	200106		11 000	9 000	9 000	9 000	7 522	1 478	6 805
Posta, telecomunicatii, radio, tv, internet	200108		13 000	14 000	14 000	14 000	14 000		14 307
Materiale si prestari de servicii cu caracter functional	200109		12 000	14 500	14 500	14 500	11 289	3 211	9 354
Alte bunuri si servicii pentru intretinere si functionare	200130		20 000	32 000	32 000	32 000	21 812	10 188	22 970
Bunuri de natura obiectelor de inventar (cod 20.05.01+20.05.03+20.05.30)	2005		1 000	5 500	5 407	5 407	5 407		
Alte obiecte de inventar	200530		1 000	5 500	5 407	5 407	5 407		
Deplasari, detasari, transferari (cod 20.06.01+20.06.02)	2006		2 000	1 000	1 000	1 000	131	869	131

Denumirea indicatorilor	Cod ind.	Credite de angajam.			Credite bugetare		Angajam. bugetare	Angajam. legale	Plati efectuate	Angajam. legale de platit	Cheltuieli efective
		1	2	3	anuale aprob. la finele per.	trim. cumulate					
A	B	1	2	3	4	5	6	7	8		
Deplasari interne, detasari, transferari	200601		2 000	1 000	1 000	1 000	131	869	131		
Carti, publicatii si materiale documentare	2011		3 000	4 000	4 000	4 000	2 072	1 928	2 880		
Consultanta si expertiza	2012		33 000	19 000	19 000	19 000	19 000		17 820		
Pregatire profesionala	2013		10 000	10 000	10 000	6 515	6 515		8 015		
Protectia muncii	2014		4 000	1 000	1 000	565	565		2 499		
Alte cheltuieli (cod 20.30.01 la 20.30.04+20.30.06+20.30.07+20.30.09+20.30.30)	2030		42 000	177 500	161 682	161 682	161 682		188 400		
Recrutarea si publicitate	203001		1 000	1 000	212	212	212		129		
Executarea silita a creantelor bugetare	203009			74 000	73 575	73 575	73 575		103 575		
Alte cheltuieli cu bunuri si servicii	203030		41 000	102 500	87 895	87 895	87 895		84 696		
OPERATIUNI FINANCIARE (cod 80+81)	79SF		144 000	144 000	120 000	120 000	120 000				
TITLUL XVI RAMBURSARI DE CREDITE (cod 81.01+81.02)	81SF		144 000	144 000	120 000	120 000	120 000				
Rambursari de credite interne (cod 81.02.01+81.02.02+81.02.05)	8102		144 000	144 000	120 000	120 000	120 000				
Rambursari de credite aferente datoriei publice interne locale	810205		144 000	144 000	120 000	120 000	120 000				
PLATI EFECTUATE IN ANII PRECEDENTI SI RECUPERATE IN ANUL CURENT (cod 85)	84SF			- 500	- 500	- 500	- 500				
TITLUL XVII PLATI EFECTUATE IN ANII PRECEDENTI SI RECUPERATE IN ANUL CURENT(85.01)	85SF			- 500	- 500	- 500	- 500				
Plati efectuate in anii precedenti si recuperate in anul curent	850101			- 500	- 500	- 500	- 500				
SECTIUNEA DE DEZVOLTARE (cod 51SD+55SD+56+70+79SD+84SD)	03		35 000	54 000	41 154	41 154	41 154				
CHELTUIELI DE CAPITAL (cod 71+72+75)	70		35 000	54 000	41 154	41 154	41 154				
TITLUL XII ACTIVE NEFINANCIARE (cod 71.01 + 71.03)	71		35 000	54 000	41 154	41 154	41 154				
Active fixe (cod 71.01.01 la 71.01.03+71.01.30)	7101		35 000	54 000	41 154	41 154	41 154				
Alte active fixe	710130		35 000	54 000	41 154	41 154	41 154				

CONDUCATORUL COMPARTIMENTULUI  
FINANCIAR-CONTABIL

Conducatorul institutiei,  
PELIN MIHAI FLORIN

\*\*\*) prevederi anuale ale bugetului initial

\*) prevederi anuale ale bugetului efectiv



incheiat la data de 31.12.2013

-lei-

Denumirea indicatorilor	Cod ind.	Credite de angajam.	Credite bugetare		Angajam. bugetare	Angajam. legale	Plati efectuate	Angajam. legale de platit	Cheltuieli efective
			anuale aprob. la finele per.	trim. cumulate					
<b>A</b>	<b>B</b>	<b>1</b>	<b>2</b>	<b>3</b>	<b>4</b>	<b>5</b>	<b>6</b>	<b>7</b>	<b>8</b>
TOTAL CHELTUIELI (SECTIUNEA DE FUNCTIONARE+SECTIUNEA DE DEZVOLTARE)			65 000						
CHELTUIELI CURENTE TOTAL SF+SD	01		65 000						
SECTIUNEA DE FUNCTIONARE ( cod 10+20+30+40+50+51SF+55SF+57+59+79SF+84SF)	02		65 000						
CHELTUIELI CURENTE SECT FUNCTIONARE (cod 10+20+30+40+50+51SF+55SF+57+59)	0201		65 000						
TITLUL V FONDURI DE REZERVA (cod 50.04)	50		65 000						
Fond de rezerva bugetara la dispozitia autoritatilor locale	5004		65 000						

Conducatorul institutiei

PELIN MIHAI FLORIN

\*\*) prevederi anuale ale bugetului initial

\*) prevederi anuale ale bugetului definitiv

CONDUCATORUL COMPARTIMENTULUI  
FINANCIAR-CONTABIL

*Ma*

Denumirea indicatorilor	Cod ind.	Credite de angajam.	Credite bugetare		Angajam. bugetare	Angajam. legale	Plati efectuate	Angajam. legale de platit	Cheltuieli efective
			anuale aprob. la finele per.	trim. cumulate					
A	B	1	2	3	4	5	6	7	8
CHELTUIELI DE CAPITAL (cod 71+72+75)	70								78 463
TITLUL XII ACTIVE NEFINANCIARE (cod 71.01 + 71.03)	71								78 463
Active fixe (cod 71.01.01 la 71.01.03+71.01.30)	7101								78 463
Constructii	710101								78 463

CONducatorul institutiei  
FINANCIAR-CONTABIL

Conducatorul institutiei

PELIN MIHAI FORIN

\*) prevederi anuale ale bugetului initial

\*) prevederi anuale ale bugetului definitiv

Incheiat la data de 31.12.2013

-lei-

A	Denumirea indicatorilor	Cod ind.	Credite de angajam.	Credite bugetare		Angajam. bugetare	Angajam. legale	Plati efectuate	Angajam. legale de platit	Cheltuieli efective
				anuale aprob. la finele per.	trim. cumulate					
B	A		1	2	3	4	5	6	7	8
	TOTAL CHELTUIELI (SECTIUNEA DE FUNCTIONARE+SECTIUNEA DE DEZVOLTARE)		1 432 640	1 432 640	1 454 640	1 428 444	1 428 444	1 403 255	25 189	1 376 774
	CHELTUIELI CURENTE TOTAL SF+SD	01	1 408 000	1 408 000	1 420 000	1 409 964	1 409 964	1 384 775	25 189	1 376 774
	SECTIUNEA DE FUNCTIONARE ( cod 10+20+30+40+50+51SF+55SF+57+59+79SF+84SF)	02	1 408 000	1 408 000	1 420 000	1 409 964	1 409 964	1 384 775	25 189	1 376 774
	CHELTUIELI CURENTE SECT FUNCTIONARE (cod 10+20+30+40+50+51SF+55SF+57+59)	0201	1 408 000	1 408 000	1 420 000	1 409 964	1 409 964	1 384 775	25 189	1 376 774
	TITLUL I CHELTUIELI DE PERSONAL (cod 10.01+10.02+10.03)	10	1 219 000	1 219 000	1 190 000	1 190 000	1 190 000	1 186 581	3 419	1 196 548
	Cheltuieli salariale in bani (cod 10.01.01 la 10.01.16 + 10.01.30)	1001	964 000	964 000	935 000	935 000	935 000	935 000		940 394
	Salarii de baza	100101	846 000	846 000	817 000	817 000	817 000	817 000		903 172
	Sporuri pentru conditii de munca	100105	23 000	23 000	23 000	23 000	23 000	23 000		26 966
	Fond aferent platii cu ora	100111	52 000	52 000	52 000	52 000	52 000	52 000		3 101
	Alte drepturi salariale in bani	100130	43 000	43 000	43 000	43 000	43 000	43 000		7 155
	Contributii (cod 10.03.01 la 10.03.06)	1003	255 000	255 000	255 000	255 000	255 000	251 581	3 419	256 154
	Contributii de asigurari sociale de stat	100301	208 000	208 000	208 000	208 000	208 000	208 000		194 916
	Contributii de asigurari de somaj	100302	7 000	7 000	7 000	7 000	7 000	7 000		4 490
	Contributii de asigurari sociale de sanatate	100303	28 000	28 000	28 000	28 000	28 000	28 000		48 614
	Contributii de asigurari pentru accidente de munca si boli profesionale	100304	2 000	2 000	2 000	2 000	2 000	2 000		1 448
	Contributii pentru concedii si indemnizatii	100306	10 000	10 000	10 000	10 000	10 000	6 581	3 419	6 686
	TITLUL II BUNURI SI SERVICII(cod 20.01 la 20.06+20.09 la 20.16+20.18 la 20.27+20.30 la 20.36)	20	187 000	187 000	228 000	218 559	218 559	196 789	21 770	178 821
	Bunuri si servicii (cod 20.01.01 la 20.01.09+20.01.30)	2001	117 500	117 500	137 500	137 500	137 500	117 098	20 402	118 983
	Furnituri de birou	200101	3 500	3 500	3 500	3 500	3 500	1 951	1 549	2 235
	Materiale pentru curatenie	200102	6 500	6 500	6 500	6 500	6 500	3 781	2 719	2 427
	Încalzit, Iluminat si forta motrica	200103	56 500	56 500	56 500	56 500	56 500	54 739	1 761	39 785
	Apa, canal si salubritate	200104	12 000	12 000	12 000	12 000	12 000	12 000		13 031
	Carburanti si lubrifianti	200105								3 070
	Transport	200107	20 000	20 000	35 000	35 000	35 000	35 000		40 000
	Posta, telecomunicatii, radio, tv, internet	200108	4 000	4 000	4 000	4 000	4 000	2 683	1 317	2 374
	Materiale si prestari de servicii cu caracter functional	200109	15 000	15 000	20 000	20 000	20 000	6 944	13 056	2 649
	Alte bunuri si servicii pentru intretinere si functionare	200130								13 412
	Reparatii curente	2002	64 300	64 300	85 300	78 659	78 659	78 659		45 149

Denumirea indicatorilor	Cod ind.	Credite de angajam.	Credite bugetare			Angajam. legale	Plati efectuate	Angajam. legale de platit	Cheltuieli efective
			anuale aprob. la finele per.	trim. cumulate					
A	B	1	2	3	4	5	6	7	8
Bunuri de natura obiectelor de inventar (cod 20.05.01+20.05.03+20.05.30)	2005		600	600					
Uniforme si echipament	200501		600	600					
Deplasari, detasari, transferari (cod 20.06.01+20.06.02)	2006		2 400	2 400	2 400	2 400	1 032	1 368	2 228
Deplasari interne, detasari, transferari	200601		2 400	2 400	2 400	2 400	1 032	1 368	2 228
Protectia muncii	2014		2 200	2 200					
Alte cheltuieli (cod 20.30.01 la 20.30.04+20.30.06+20.30.07+20.30.09+20.30.30)	2030								
Alte cheltuieli cu bunuri si servicii	203030								12 461
TITLUL X ALTE CHELTUIELI (cod 59.01 + 59.02 + 59.08 + 59.11 + 59.12 + 59.15 + 59.17 + 59.20 + 59.22 + 59.25 + 59.30)	59		2 000	2 000	1 405	1 405	1 405		12 461
Burse	5901		2 000	2 000	1 405	1 405	1 405		1 405
SECTIUNEA DE DEZVOLTARE (cod 51SD+55SD+56+70+79SD+84SD)	03		24 640	34 640	18 480	18 480	18 480		
CHELTUIELI DE CAPITAL (cod 71+72+75)	70		24 640	34 640	18 480	18 480	18 480		
TITLUL XII ACTIVE NEFINANCIARE (cod 71.01 + 71.03)	71		24 640	34 640	18 480	18 480	18 480		
Active fixe (cod 71.01.01 la 71.01.03+71.01.30)	7101		24 640	34 640	18 480	18 480	18 480		
Constructii	710101		11 000	21 000	10 540	10 540	10 540		
Alte active fixe	710130		13 640	13 640	7 940	7 940	7 940		

Conducatorul institutiei,

PELIN MIHAI FLORIN

\*\*) prevederi anuale ale bugetului initial

\*) prevederi anuale ale bugetului definitiv

CONDUCATORUL COMPARTIMENTULUI  
FINANCIAR-CONTABIL

*Ma*

incheiat la data de 31.12.2013

-lei-

Denumirea indicatorilor	Cod ind.	Credite de angajam.	Credite bugetare		Angajam. bugetare	Angajam. legale	Plati efectuate	Angajam. legale de platit	Cheltuieli efective
			anuale aprob. la finele per.	trim. cumulate					
<b>A</b>	<b>B</b>	<b>1</b>	<b>2</b>	<b>3</b>	<b>4</b>	<b>5</b>	<b>6</b>	<b>7</b>	<b>8</b>
TOTAL CHELTUIELI (SECTIUNEA DE FUNCTIONARE+SECTIUNEA DE DEZVOLTARE)			25 000	41 500	41 500	41 500	40 406	1 094	39 739
CHELTUIELI CURENTE TOTAL SF+SD	01		25 000	41 500	41 500	41 500	40 406	1 094	39 739
SECTIUNEA DE FUNCTIONARE ( cod 10+20+30+40+50+51SF+55SF+57+59+79SF+84SF)	02		25 000	41 500	41 500	41 500	40 406	1 094	39 739
CHELTUIELI CURENTE SECT FUNCTIONARE (cod 10+20+30+40+50+51SF+55SF+57+59)	0201		25 000	41 500	41 500	41 500	40 406	1 094	39 739
TITLUL II BUNURI SI SERVICII(cod 20.01 la 20.06+20.09 la 20.16+20.18 la 20.27+20.30 la 20.36)	20		25 000	41 500	41 500	41 500	40 406	1 094	39 739
Bunuri si servicii (cod 20.01.01 la 20.01.09+20.01.30)	2001		13 000	13 000	13 000	13 000	11 906	1 094	10 949
Materiale pentru curatenie	200102		1 000	1 000	1 000	1 000	392	608	
Încalzit, iluminat si forta motrica	200103		4 000	4 000	4 000	4 000	4 000		3 444
Alte bunuri si servicii pentru intretinere si functionare	200130		8 000	8 000	8 000	8 000	7 514	486	7 505
Alte cheltuieli (cod 20.30.01 la 20.30.04+20.30.06+20.30.07+20.30.09+20.30.30)	2030		12 000	28 500	28 500	28 500	28 500		28 790
Alte cheltuieli cu bunuri si servicii	203030		12 000	28 500	28 500	28 500	28 500		28 790

Conducatorul institutiei,

PELIN MIHAI FLORIN

\*\*\*) prevederi anuale ale bugetului initial  
\*) prevederi anuale ale bugetului definitiv

CONDUCATORUL COMPARTIMENTULUI  
FINANCIAR-CONTABIL

*(Signature)*

incheiat la data de 31.12.2013

-lei-

Denumirea indicatorilor	Cod ind.	Credite de angajam.	Credite bugetare		Angajam. bugetare	Angajam. legale	Plati efectuate	Angajam. legale de platit	Cheltuieli efective
			anuale aprob. la finele per.	trim. cumulate					
<b>A</b>	<b>B</b>	<b>1</b>	<b>2</b>	<b>3</b>	<b>4</b>	<b>5</b>	<b>6</b>	<b>7</b>	<b>8</b>
TOTAL CHELTUIELI (SECTIUNEA DE FUNCTIONARE+SECTIUNEA DE DEZVOLTARE)			540 000	601 000	601 000	601 000	557 350	43 650	558 607
CHELTUIELI CURENTE TOTAL SF+SD	01		540 000	601 000	601 000	601 000	557 350	43 650	558 607
SECTIUNEA DE FUNCTIONARE ( cod 10+20+30+40+50+51SF+55SF+57+59+79SF+84SF)	02		540 000	601 000	601 000	601 000	557 350	43 650	558 607
CHELTUIELI CURENTE SECT FUNCTIONARE (cod 10+20+30+40+50+51SF+55SF+57+59)	0201		540 000	601 000	601 000	601 000	557 350	43 650	558 607
TITLUL I CHELTUIELI DE PERSONAL (cod 10.01+10.02+10.03)	10		249 000	242 000	242 000	242 000	234 626	7 374	233 443
Cheltuieli salariale in bani (cod 10.01.01 la 10.01.16 +10.01.30)	1001		196 000	189 000	189 000	189 000	184 093	4 907	183 241
Salarii de baza	100101		196 000	189 000	189 000	189 000	184 093	4 907	183 241
Contributii (cod 10.03.01 la 10.03.06)	1003		53 000	53 000	53 000	53 000	50 533	2 467	50 202
Contributii de asigurari sociale de stat	100301		39 300	39 300	39 300	39 300	38 798	502	38 542
Contributii de asigurari de somaj	100302		1 200	1 200	1 200	1 200	931	269	925
Contributii de asigurari sociale de sanatate	100303		10 000	10 000	10 000	10 000	9 698	302	9 634
Contributii de asigurari pentru accidente de munca si boli profesionale	100304		500	500	500	500	279	221	277
Contributii pentru concedii si indemnizatii	100306		2 000	2 000	2 000	2 000	827	1 173	824
TITLUL IX ASISTENTA SOCIALA (cod 57.02)	57		291 000	359 000	359 000	359 000	322 724	36 276	325 164
Ajutoare sociale (cod 57.02.01 la 57.02.04)	5702		291 000	359 000	359 000	359 000	322 724	36 276	325 164
Ajutoare sociale in numerar	570201		291 000	359 000	359 000	359 000	322 724	36 276	325 164

CONDUCATORUL COMPARTIMENTULUI  
FINANCIAR-CONTABIL

Conducatorul institutiei,  
PELIN MIHAI FLORIN

\*\*) prevederi anuale ale bugetului initial  
) prevederi anuale ale bugetului definitiv

incheiat la data de 31.12.2013

-lei-

Denumirea indicatorilor	Cod ind.	Credite de angajam.	Credite bugetare		Angajam. bugetare	Angajam. legale	Plati efectuate	Angajam. legale de platit	Cheltuieli efective
			anuale aprob. la finele per.	trim. cumulate					
A	B	1	2	3	4	5	6	7	8
TOTAL CHELTUIELI (SECTIUNEA DE FUNCTIONARE+SECTIUNEA DE DEZVOLTARE)		1 037 350	1 430 850	1 386 030	1 386 030	1 386 030	1 377 244	8 786	5 604 221
CHELTUIELI CURENTE TOTAL SF+SD	01	135 000	125 000	125 000	125 000	125 000	116 214	8 786	124 659
SECTIUNEA DE FUNCTIONARE ( cod 10+20+30+40+50+51SF+55SF+57+59+79SF+84SF)	02	135 000	125 000	125 000	125 000	125 000	116 214	8 786	124 659
CHELTUIELI CURENTE SECT FUNCTIONARE (cod 10+20+30+40+50+51SF+55SF+57+59)	0201	135 000	125 000	125 000	125 000	125 000	116 214	8 786	124 659
TITLUL II BUNURI SI SERVICII(cod 20.01 la 20.06+20.09 la 20.16+20.18 la 20.27+20.30 la 20.36)	20	135 000	125 000	125 000	125 000	125 000	116 214	8 786	124 659
Bunuri si servicii (cod 20.01.01 la 20.01.09+20.01.30)	2001	135 000	125 000	125 000	125 000	125 000	116 214	8 786	124 659
Încalzit, iluminat si forta motrica	200103	90 000	80 000	80 000	80 000	80 000	80 000	8 786	93 009
Alte bunuri si servicii pentru intretinere si functionare	200130	45 000	45 000	45 000	45 000	45 000	36 214	8 786	31 650
SECTIUNEA DE DEZVOLTARE (cod 51SD+55SD+56+70+79SD+84SD)	03	902 350	1 305 850	1 261 030	1 261 030	1 261 030	1 261 030		5 479 562
CHELTUIELI DE CAPITAL (cod 71+72+75)	70	902 350	1 305 850	1 261 030	1 261 030	1 261 030	1 261 030		5 479 562
TITLUL XII ACTIVE NEFINANCIARE (cod 71.01 + 71.03)	71	902 350	1 305 850	1 261 030	1 261 030	1 261 030	1 261 030		5 479 562
Active fixe (cod 71.01.01 la 71.01.03+71.01.30)	7101	902 350	1 305 850	1 261 030	1 261 030	1 261 030	1 261 030		5 479 562
Construcții	710101	902 350	1 302 850	1 258 934	1 258 934	1 258 934	1 258 934		5 479 562
Alte active fixe	710130		3 000	2 096	2 096	2 096	2 096		

Conducatorul institutiei,

PELIN MIHAI FLORIN

\*\*) prevederi anuale ale bugetului initial  
\*) prevederi anuale ale bugetului definitiv

CONDUCATORUL COMPARTIMENTULUI  
FINANCIAR-CONTABIL

(Ma)

incheiat la data de 31.12.2013

-lei-

Cod ind.	Denumirea indicatorilor	Credite de angajam.			Credite bugetare		Angajam. bugetare	Angajam. legale	Plati efectuate	Angajam. legale de platit	Cheltuieli efective
		1	2	3	4	5					
B	A										8
	TOTAL CHELTUIELI (SECTIUNEA DE FUNCTIONARE+SECTIUNEA DE DEZVOLTARE)		493 500	556 250	409 765	409 765	409 765	409 765	409 765		918 271
	CHELTUIELI CURENTE TOTAL SF+SD		30 000	59 750	59 750	59 750	59 750	59 750	59 750		73 610
01	SECTIUNEA DE FUNCTIONARE ( cod 10+20+30+40+50+51SF+55SF+57+59+79SF+84SF)		30 000	59 750	59 750	59 750	59 750	59 750	59 750		73 610
02	CHELTUIELI CURENTE SECT FUNCTIONARE (cod 10+20+30+40+50+51SF+55SF+57+59)		30 000	59 750	59 750	59 750	59 750	59 750	59 750		73 610
0201	TITLUL II BUNURI SI SERVICII(cod 20.01 la 20.06+20.09 la 20.16+20.18 la 20.27+20.30 la 20.36)		30 000	59 750	59 750	59 750	59 750	59 750	59 750		73 610
20	Alte cheltuieli (cod 20.30.01 la 20.30.04+20.30.06+20.30.07+20.30.09+20.30.30)		30 000	59 750	59 750	59 750	59 750	59 750	59 750		73 610
2030	Executarea silita a creantelor bugetare		10 000	10 000	10 000	10 000	10 000	10 000	10 000		9 028
203009	Alte cheltuieli cu bunuri si servicii		20 000	49 750	49 750	49 750	49 750	49 750	49 750		64 582
203030	SECTIUNEA DE DEZVOLTARE (cod 51SD+55SD+56+70+79SD+84SD)		463 500	496 500	350 015	350 015	350 015	350 015	350 015		844 661
03	CHELTUIELI DE CAPITAL (cod 71+72+75)		510 500	543 512	397 027	397 027	397 027	397 027	397 027		844 661
70	TITLUL XII ACTIVE NEFINANCIARE (cod 71.01 + 71.03)		510 500	543 512	397 027	397 027	397 027	397 027	397 027		844 661
71	Active fixe (cod 71.01.01 la 71.01.03+71.01.30)		510 500	543 512	397 027	397 027	397 027	397 027	397 027		844 661
7101	Constructii		453 500	486 500	341 973	341 973	341 973	341 973	341 973		844 661
710101	Alte active fixe		57 000	57 012	55 054	55 054	55 054	55 054	55 054		844 661
710130	PLATI EFECTUATE IN ANII PRECEDENTI SI RECUPERATE IN ANUL CURENT (cod 85)		- 47 000	- 47 012	- 47 012	- 47 012	- 47 012	- 47 012	- 47 012		
84SD	TITLUL XVII PLATI EFECTUATE IN ANII PRECEDENTI SI RECUPERATE IN ANUL CURENT (cod 85.01.02)		- 47 000	- 47 012	- 47 012	- 47 012	- 47 012	- 47 012	- 47 012		
85SD	Plati efectuate in anii precedenti si recuperate in anul curent		- 47 000	- 47 012	- 47 012	- 47 012	- 47 012	- 47 012	- 47 012		
850102	Conducatorul institutiei, PELIN MIHAI FLORIN		- 47 000	- 47 012	- 47 012	- 47 012	- 47 012	- 47 012	- 47 012		

CONDUCATORUL COMPARTIMENTULUI  
FINANCIAR-CONTABIL

*(M a)*

PRESEDINTE SEFINTEI,  
MARIN CONSTANTIN

Conducatorul institutiei,  
PELIN MIHAI FLORIN

\*) prevederi anuale ale bugetului initial  
\*) prevederi anuale ale bugetului definitiv